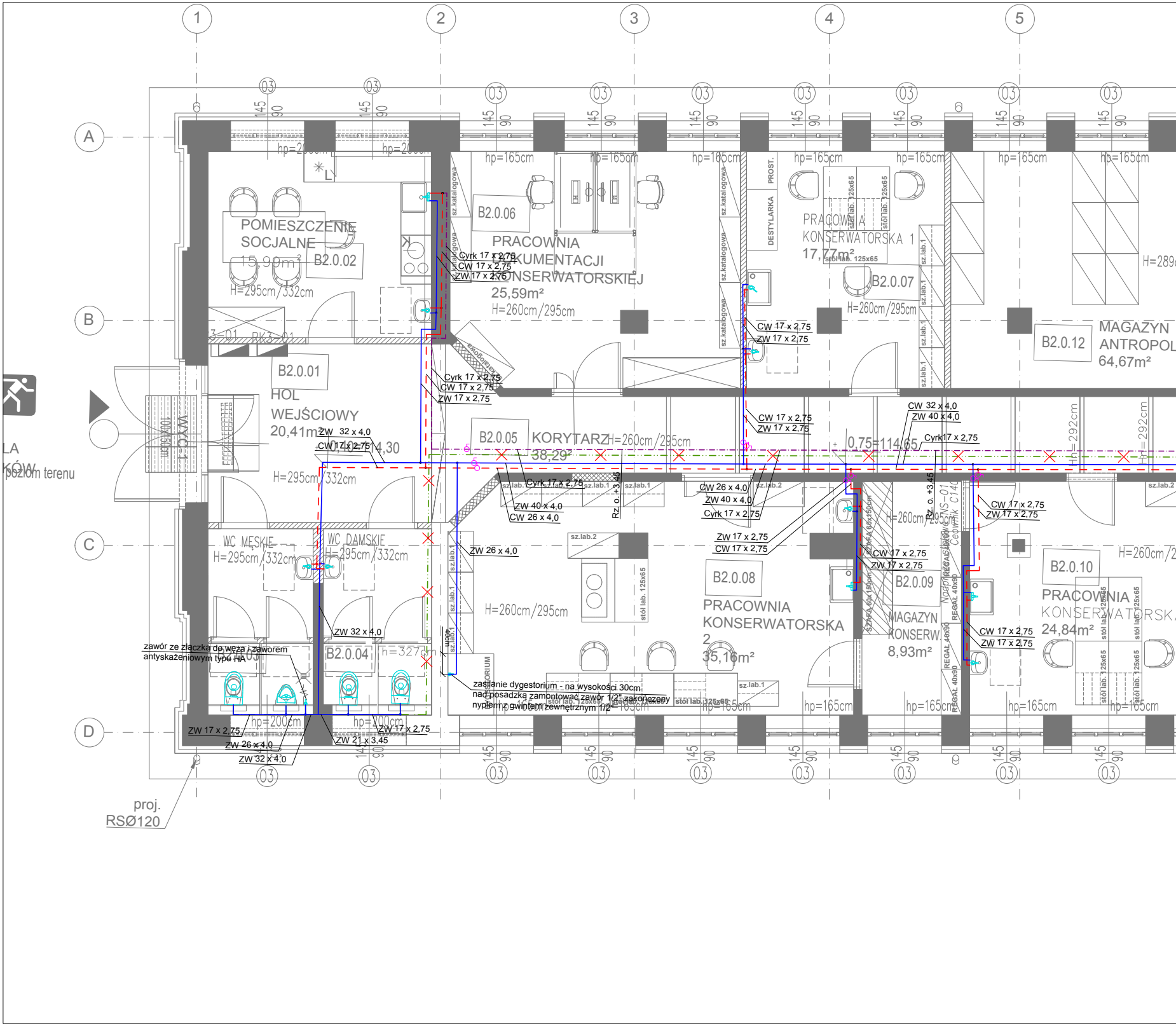
1
2
3
4
5
A
B
C
D
POMIESZCZENIE SOCJALNE
15,99m²
B2.0.02
H=295cm/332cm
B2.0.06
PRACOWNIA DOKUMENTACJI KONSERWATORSKIEJ
25,59m²
H=260cm/295cm
PRACOWNIA KONSERWATORSKA 1
17,77m²
B2.0.07
H=260cm/295cm
MAGAZYN ANTROPOL
64,67m²
B2.0.12
H=289
B2.0.01
HOL WEJŚCIOWY
20,41m²
H=295cm/332cm
B2.0.05
KORYTARZ
38,29²
H=260cm/295cm
0,75=114,65
WC MĘSKIE
H=295cm/332cm
WC DAMSKIE
H=295cm/332cm
B2.0.03
B2.0.04
h=327cm
B2.0.08
PRACOWNIA KONSERWATORSKA 2
35,16m²
H=260cm/295cm
B2.0.09
MAGAZYN KONSERW.
8,93m²
B2.0.10
PRACOWNIA KONSERWATORSKA
24,84m²
H=260cm/2
hp=165cm
hp=200cm
hp=200cm
H=292cm
DESTYLARKA
PROST.
sz.katalogowa
sz.lab.1
sz.lab.2
stół lab. 125x65
REGAŁ 40x90
Nadproże Ceownik C140
NS-01
DYGESTORIUM
Cyrk 17 x 2,75
CW 17 x 2,75
ZW 17 x 2,75
CW 32 x 4,0
ZW 40 x 4,0
Cyrk17 x 2,75
ZW 32 x 4,0
CW 17 x 2,75
CW 26 x 4,0
ZW 40 x 4,0
CW 26 x 4,0
ZW 26 x 4,0
ZW 21 x 3,45
Rz. o. +3,45
40cm
zawór ze złączką do węża i zaworem antyskażeniowym typu HA
zasilanie dygestorium - na wysokości 30cm nad posadzką zamontować zawór 1/2" zakończony nyplem z gwintem zewnętrznym 1/2"
LA
KÓW
poziom terenu
WYC-1
100x150cm
3-01
RK3-01
proj. RSØ120
145
90
03

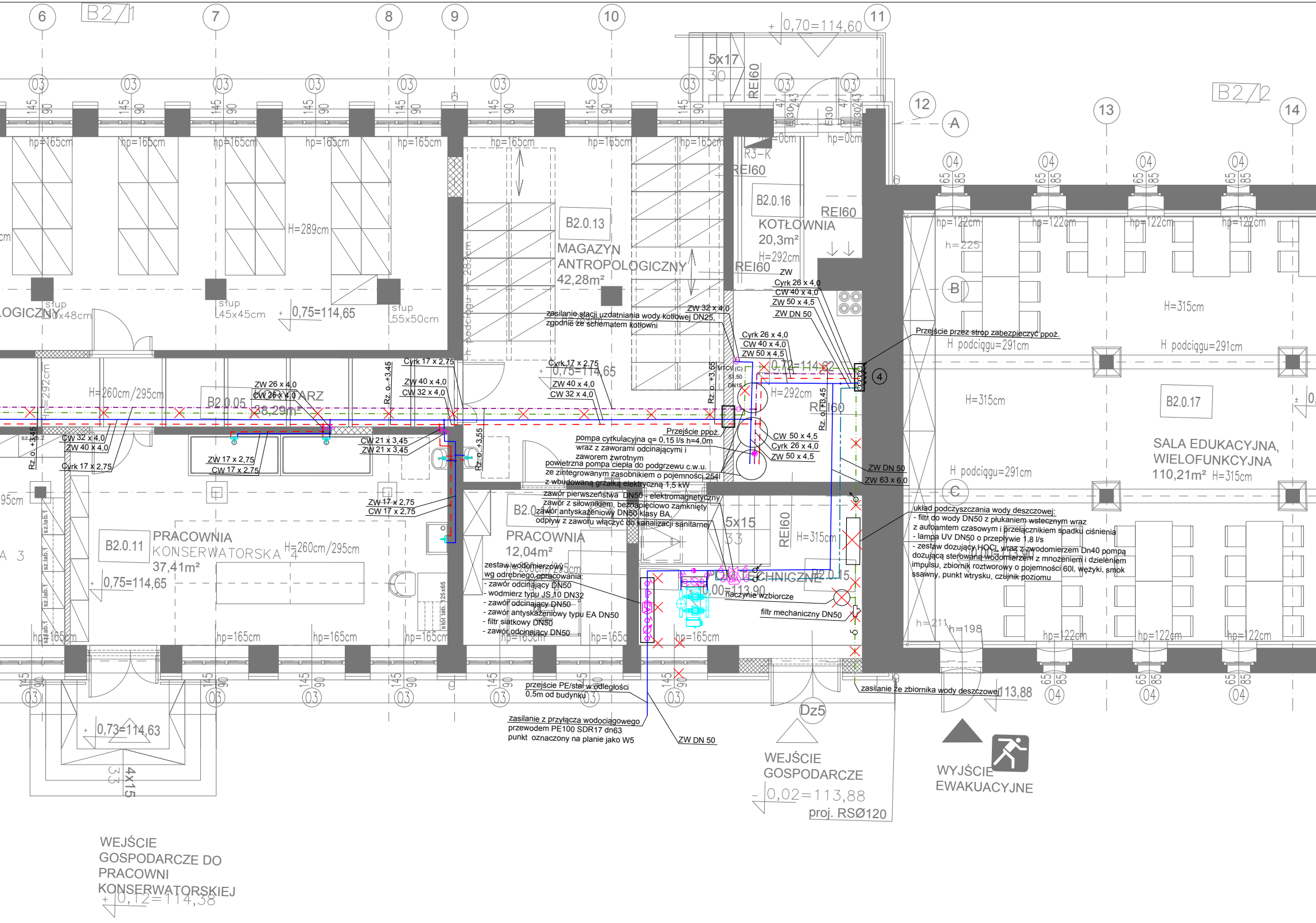

B2/1
B2/2
6
7
8
9
10
11
12
13
14
A
B
C
0,70=114,60
5x17
30
REI60
hp=165cm
hp=0cm
R3-K
B2.0.16
KOTŁOWNIA
20,3m²
H=292cm
B2.0.13
MAGAZYN
ANTROPOLOGICZNY
42,28m²
H=289cm
słup
30x48cm
słup
45x45cm
słup
55x50cm
0,75=114,65
ZW
Cyrk 26 x 4,0
CW 40 x 4,0
ZW 50 x 4,5
ZW DN 50
ZW 32 x 4,0
zasilanie stacji uzdatniania wody kotłowej DN25,
zgodnie ze schematem kotłowni
Przejście przez strop zabezpieczyć ppoż.
H podciągu=291cm
H=315cm
Cyrk 17 x 2,75
ZW 40 x 4,0
CW 32 x 4,0
0,72=114,62
4
MTCV (C)
51,50
DN15
Rz. o. +3,55
Rz. o. +3,45
H=260cm/295cm
B2.0.05
28,29m²
ZW 26 x 4,0
CW 26 x 4,0
CW 32 x 4,0
ZW 40 x 4,0
Cyrk 17 x 2,75
ZW 17 x 2,75
CW 17 x 2,75
CW 21 x 3,45
ZW 21 x 3,45
Przejście ppoż.
pompa cyrkulacyjna q= 0,15 l/s h=4,0m
wraz z zaworami odcinającymi i
zaworem zwrotnym
powietrzna pompa ciepła do podgrzewu c.w.u.
ze zintegrowanym zasobnikiem o pojemności 254l
z wbudowaną grzałką elektryczną 1,5 kW
zawór pierwszeństwa DN50 - elektromagnetyczny
zawór z siłownikiem, beznapięciowo zamknięty
zawór antyskażeniowy DN50 klasy BA,
odpływ z zaworu włączyć do kanalizacji sanitarnej
CW 50 x 4,5
Cyrk 26 x 4,0
ZW 50 x 4,5
ZW DN 50
ZW 63 x 6,0
B2.0.17
SALA EDUKACYJNA,
WIELOFUNKCYJNA
110,21m² H=315cm
hp=122cm
h=225
układ podczyszczania wody deszczowej:
- filtr do wody DN50 z płukaniem wstecznym wraz
z autoamtem czasowym i przełącznikiem spadku ciśnienia
- lampa UV DN50 o przepływie 1,8 l/s
- zestaw dozujący HOCl, wraz z zwodomierzem Dn40 pompą
dozującą sterowaną wodomierzem z mnożeniem i dzieleniem
impulsu, zbiornik roztworowy o pojemności 60l, wężyki, smok
ssawny, punkt wtrysku, czujnik poziomu
B2.0.11
PRACOWNIA
KONSERWATORSKA 4
37,41m²
H=260cm/295cm
0,75=114,65
B2.0.14
PRACOWNIA
12,04m²
5x15
33
H=315cm
POM. TECHNICZNE B2.0.15
0,00=113,90
zestaw wodomierzowy
wg odrębnego opracowania:
- zawór odcinający DN50
- wodomierz typu JS 10 DN32
- zawór odcinający DN50
- zawór antyskażeniowy typu EA DN50
- filtr siatkowy DN50
- zawór odcinający DN50
BA
EA
naczynie wzbiorcze
filtr mechaniczny DN50
h=211
h=198
sz.lab.1
stół lab. 125x65
przejście PE/stal w odległości
0,5m od budynku
zasilanie z przyłącza wodociągowego
przewodem PE100 SDR17 dn63
punkt oznaczony na planie jako W5
ZW DN 50
zasilanie ze zbiornika wody deszczowej
113,88
Dz5
WEJŚCIE
GOSPODARCZE
0,02=113,88
proj. RSØ120
WYJŚCIE
EWAKUACYJNE
0,73=114,63
4x15
33
WEJŚCIE
GOSPODARCZE DO
PRACOWNI
KONSERWATORSKIEJ
0,12=114,38
03
04
145
90
65
85
E30
47
30
243

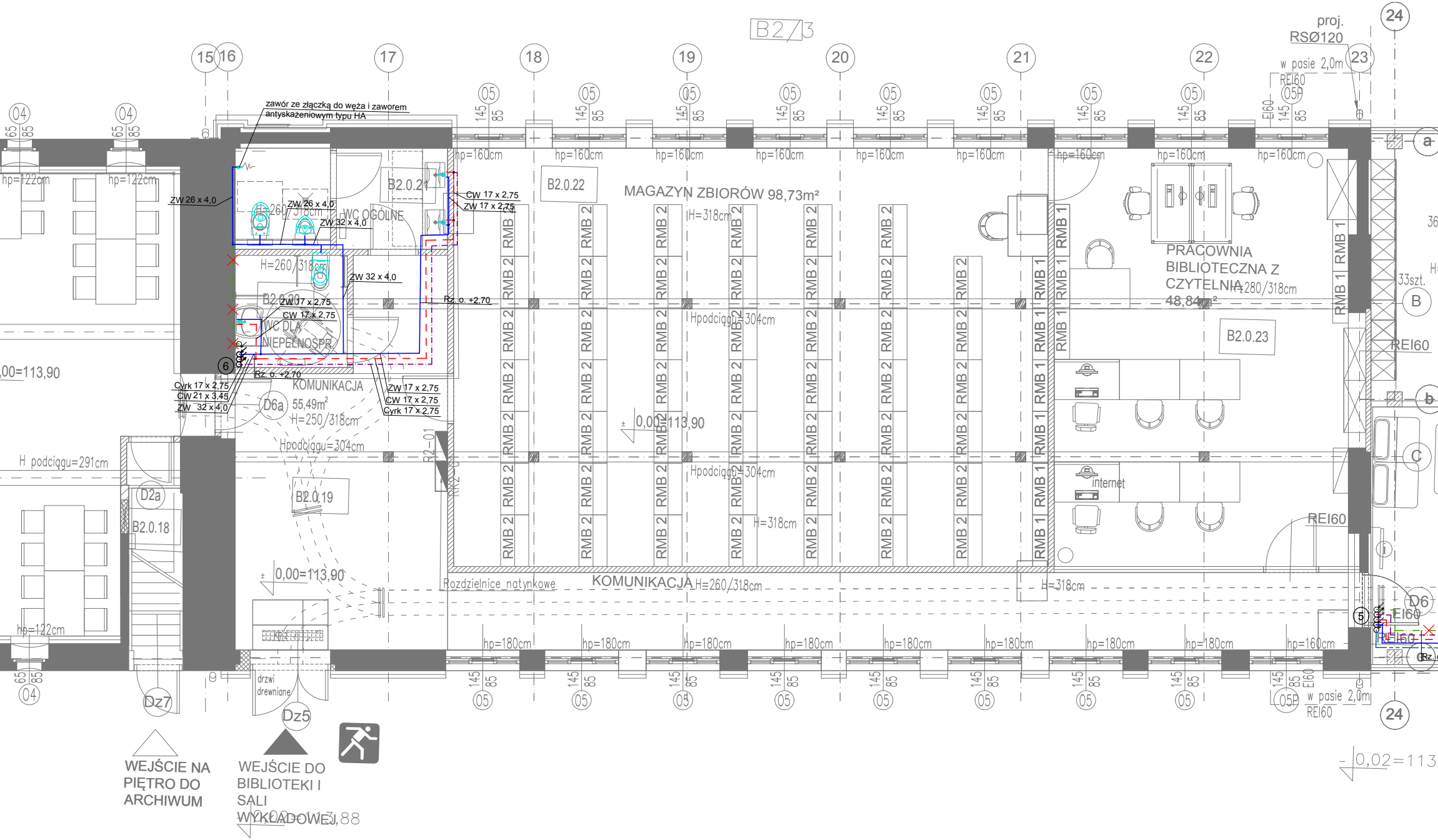
B2/3
15
16
17
18
19
20
21
22
23
24
proj.
RSØ120
w pasie 2,0m
REI60
05P
EI60
145
85
05
04
65
zawór ze złączką do węża i zaworem antyskażeniowym typu HA
ZW 26 x 4,0
ZW 26 x 4,0
ZW 32 x 4,0
ZW 32 x 4,0
H=260/318cm
WC OGÓLNE
B2.0.21
CW 17 x 2,75
ZW 17 x 2,75
H=260/318cm
B2.0.20
ZW 17 x 2,75
CW 17 x 2,75
WC DLA NIEPEŁNOSPR.
Rz. o. +2,70
Rz. o. +2,70
6
Cyrk 17 x 2,75
CW 21 x 3,45
ZW 32 x 4,0
KOMUNIKACJA
55,49m²
H=250/318cm
D6a
ZW 17 x 2,75
CW 17 x 2,75
Cyrk 17 x 2,75
Hpodciągu=304cm
B2.0.19
R2-01
Rozdzielnice natynkowe
KOMUNIKACJA
H=260/318cm
H=318cm
hp=160cm
hp=122cm
hp=180cm
B2.0.22
MAGAZYN ZBIORÓW 98,73m²
H=318cm
Hpodciągu=304cm
Hpodciągu=304cm
H=318cm
±0,00=113,90
RMB 2
RMB 1
PRACOWNIA BIBLIOTECZNA Z CZYTELNIĄ
48,84m²
H=280/318cm
B2.0.23
internet
REI60
REI60
33szt.
a
b
B
C
i
D6
5
EI60
EI60
Rz. o.
0,00=113,90
H podciągu=291cm
D2a
B2.0.18
±0,00=113,90
drzwi drewniane
Dz7
Dz5
WEJŚCIE NA PIĘTRO DO ARCHIWUM
WEJŚCIE DO BIBLIOTEKI I SALI WYKŁADOWEJ
0,02=113,88
0,02=113
36
H

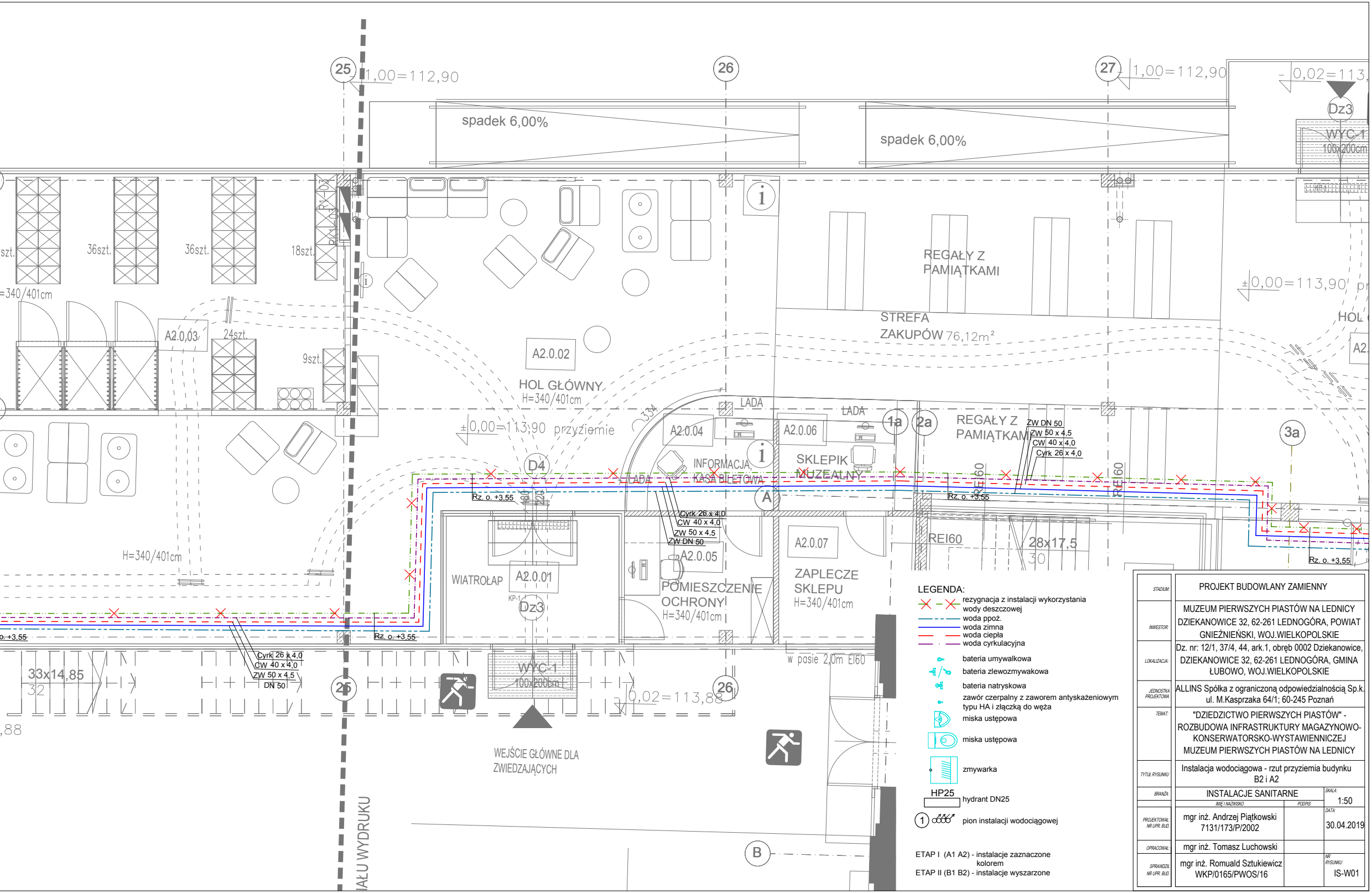
25
±1,00=112,90
26
27
1,00=112,90
0,02=113,
Dz3
WYC-1
100x200cm
spadek 6,00%
spadek 6,00%
szt.
36szt.
36szt.
18szt.
=340/401cm
A2.0.03
24szt.
9szt.
A2.0.02
HOL GŁÓWNY
H=340/401cm
±0,00=113,90 przyziemie
REGAŁY Z PAMIĄTKAMI
STREFA ZAKUPÓW 76,12m²
±0,00=113,90
HOL
A2.
LADA
LADA
A2.0.04
A2.0.06
1a
2a
REGAŁY Z PAMIĄTKAMI
ZW DN 50
ZW 50 x 4,5
CW 40 x 4,0
Cyrk 26 x 4,0
3a
D4
INFORMACJA, KASA BILETOWA
LADA
SKLEPIK MUZEALNY
A
Rz. o. +3,55
REI60
REI60
Cyrk 26 x 4,0
CW 40 x 4,0
ZW 50 x 4,5
ZW DN 50
A2.0.05
A2.0.07
REI60
28x17,5
30
Rz. o. +3,55
H=340/401cm
WIATROŁAP
A2.0.01
KP-1
Dz3
POMIESZCZENIE OCHRONY
H=340/401cm
ZAPLECZE SKLEPU
H=340/401cm
o. +3,55
Rz. o. +3,55
Cyrk 26 x 4,0
CW 40 x 4,0
ZW 50 x 4,5
DN 50
33x14,85
32
,88
25
WYC-1
100x200cm
26
0,02=113,88
w pasie 2,0m EI60
WEJŚCIE GŁÓWNE DLA ZWIEDZAJĄCYCH
AŁU WYDRUKU
B

LEGENDA:
- rezygnacja z instalacji wykorzystania wody deszczowej
- woda ppoż.
- woda zimna
- woda ciepła
- woda cyrkulacyjna
- bateria umywalkowa
- bateria zlewozmywakowa
- bateria natryskowa
- zawór czerpalny z zaworem antyskażeniowym typu HA i złączką do węża
- miska ustępowa
- miska ustępowa
- zmywarka
- HP25 hydrant DN25
- ① pion instalacji wodociągowej

ETAP I (A1 A2) - instalacje zaznaczone kolorem
ETAP II (B1 B2) - instalacje wyszarzone

STADIUM:	PROJEKT BUDOWLANY ZAMIENNY		
INWESTOR:	MUZEUM PIERWSZYCH PIASTÓW NA LEDNICY DZIEKANOWICE 32, 62-261 LEDNOGÓRA, POWIAT GNIEŹNIEŃSKI, WOJ.WIELKOPOLSKIE		
LOKALIZACJA:	Dz. nr: 12/1, 37/4, 44, ark.1, obręb 0002 Dziekanowice, DZIEKANOWICE 32, 62-261 LEDNOGÓRA, GMINA ŁUBOWO, WOJ.WIELKOPOLSKIE		
JEDNOSTKA PROJEKTOWA	ALLINS Spółka z ograniczoną odpowiedzialnością Sp.k. ul. M.Kasprzaka 64/1; 60-245 Poznań		
TEMAT:	"DZIEDZICTWO PIERWSZYCH PIASTÓW" - ROZBUDOWA INFRASTRUKTURY MAGAZYNOWO-KONSERWATORSKO-WYSTAWIENNICZEJ MUZEUM PIERWSZYCH PIASTÓW NA LEDNICY		
TYTUŁ RYSUNKU	Instalacja wodociągowa - rzut przyziemia budynku B2 i A2		
BRANŻA:	INSTALACJE SANITARNE		SKALA: 1:50
	IMIĘ I NAZWISKO	PODPIS:	
PROJEKTOWAŁ: NR UPR. BUD.	mgr inż. Andrzej Piątkowski 7131/173/P/2002		DATA: 30.04.2019
OPRACOWAŁ:	mgr inż. Tomasz Luchowski		
SPRAWDZIŁ NR UPR. BUD.	mgr inż. Romuald Sztukiewicz WKP/0165/PWOS/16		NR RYSUNKU: IS-W01